

Accéder au Moodle de la formation nationale - Guide enseignant



Cette procédure vous guidera pas à pas pour créer votre compte Moodle, accéder à la formation nationale en allaitement et vous donner un aperçu des principales fonctions de navigation dans cet environnement numérique d'apprentissage.

- ▶ [Création de compte Moodle](#)
- ▶ [Accès à la formation nationale en allaitement](#)
- ▶ [Tour d'horizon](#)

1. Création de compte Moodle

Pour accéder à l'environnement numérique d'apprentissage Moodle du Mouvement allaitement Québec (MAQ), cliquer sur le lien suivant :

<https://mouvementallaitement.org/formation/login/index.php>

Dans la section du bas intitulée **Première visite sur ce site?**, cliquez sur le bouton **Créer un compte**.

Nom d'utilisateur/adresse de courri

Nom d'utilisateur ou mot de passe oublié ?

Mot de passe

Votre navigateur doit supporter les cookies ?

Se souvenir du nom d'utilisateur

Des cours peuvent être ouverts aux visiteurs anonymes

Connexion

Connexion anonyme







Première visite sur ce site ?


Pour un accès complet à ce site, veuillez créer un compte utilisateur.

Créer un compte

1. Le nom d'utilisateur doit contenir un minimum de 6 caractères (lettres et/ou chiffres). Il est conseillé d'inscrire la première lettre de votre prénom et votre nom de famille complet.
2. Le mot de passe doit comporter au moins 8 caractères, au moins 1 chiffre, au moins 1 minuscule, au moins 1 majuscule et au moins 1 caractère spécial tels que *, - ou #.
3. Entrez une adresse courriel valide ainsi que votre prénom et nom de famille complets.
4. La ville et le pays sont facultatifs.
5. Cliquez sur le bouton **Créer mon compte**.

▼ Plus de détails


Adresse de courriel	<input type="text"/>		
	<small>- L'adresse de courriel ne peut pas être vide</small>		
Courriel (confirmation)	<input type="text"/>		
Prénom	<input type="text"/>		
Nom	<input type="text"/>		
Ville	<input type="text"/>		
Pays	Canada		



6. Le message suivant s'affiche ensuite :


MAQ | Formations en allaitement

[Accueil](#) / [Confirmer votre enregistrement](#)

Un message vous a été envoyé à l'adresse de courriel 

Il contient les instructions pour terminer votre enregistrement.

Si vous rencontrez des difficultés, veuillez contacter l'administrateur du site.



7. Cliquez sur **Continuer** et complétez l'inscription en cliquant sur le **lien fourni dans le courriel** reçu de noreply@mouvementallaitement.org. S'il ne se trouve pas dans votre boîte de réception, vérifiez vos courriers indésirables.

2. Accès à la formation nationale en allaitement

Une fois le compte Moodle créé, il vous sera possible d'accéder à la formation désirée.

1. Accédez à la page <https://mouvementallaitement.org/formation/login/index.php> pour vous authentifier à votre compte Moodle.
2. Lors du premier accès, cliquez sur **Formation nationale en allaitement** dans la section **Cours disponibles**.



Accueil

Tableau de bord

Calendrier

Fichiers personnels

Banque de contenus

Mes cours

Allaitement

Administration du site

mae
MOUVEMENT ALLAITEMENT DU QUÉBEC

Cours disponibles

Formation nationale en allaitement

Gestionnaire: Karina Sanchez
Enseignant: Anaëlle Dubuc
Enseignant: Alexandra Maltais

3. Une clef d'inscription vous sera demandée et ne sera requise que pour le premier accès.

La CLEF d'accès est : EL2023

4. **Pour obtenir le rôle « enseignant »** Communiquez avec l'adresse courriel formationnationale@mouvementallaitement.org pour en faire la demande.

Le rôle « enseignant » vous permettra de créer un ou des groupes Moodle et d'utiliser la fonction de suivi des cohortes.

Formation nationale en allaitement

[Accueil](#) / [Cours](#) / [Formation](#) / [Formation nationale](#) / [Allaitement](#) / [M'inscrire dans ce cours](#) / [Options d'inscription](#)

Options d'inscription

Formation nationale en allaitement

Gestionnaire: Karina Sanchez
Enseignant: Anaëlle Dubuc
Enseignant: Alexandra Maltais

Auto-inscription

Clef d'inscription

1

2

M'inscrire

5. Cliquez sur **M'inscrire** pour accéder à la formation.

3. Tour d'horizon

La formation nationalement en allaitement offre deux cheminements; la formation de base (modules 1 à 4) et la formation complète (module 1 à 7).

- Le menu de gauche (panneau latéral) est composé de raccourcis permettant d'atteindre chaque module en un seul clic. Ce panneau peut se masquer en cliquant sur le bouton dans le coin supérieur gauche. Pour revenir dans cette page d'accueil, il suffit de cliquer sur le mot **Allaitement** une fois dans une activité.

Utiliser ce bouton pour masquer le panneau latéral

Accueil / Mes cours / Allaitement

Cliquer sur le mot Allaitement pour revenir à la page d'accueil du cours

Bienvenue dans cette formation!

Formation nationale en allaitement
Revitalisation de l'IAB à travers le développement des compétences au Québec

Révisée en 2021, la **formation nationale en allaitement** a initialement été développée par le ministère de la Santé et des Services sociaux (MSSS). La formation étant disponible sur la plateforme de formation continue partagée pour les professionnel(le)s de la santé, il apparaissait important de la rendre aussi accessible à tous les étudiants et étudiantes des différents domaines de la santé, dès le début de leur cursus scolaire. Le Mouvement allaitement du Québec, organisme communautaire provincial, s'est porté volontaire pour héberger la plateforme de formation.

- La flèche près de la barre de défilement permet de revenir tout en haut de la page.

Module 6 : Situations particulières

Activité module 6 (60 min)

À faire : Faire toutes les parties de cette activité **À faire :** Terminer et réussir l'activité

Extraits du module 6 - format pdf

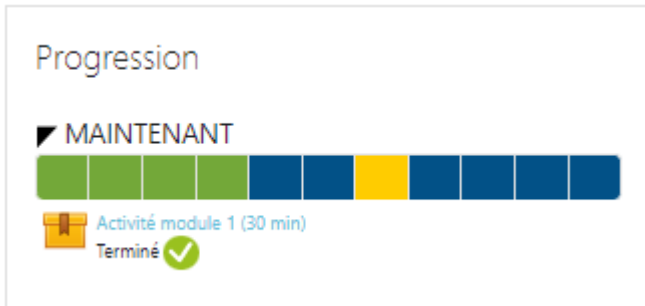
Accès restreint Non disponible à moins que : L'activité **Activité module 6 (60 min)** soit marquée comme achevée

Ressources

Aide à la tâche - Bébé agité

- Pour consulter un document ou faire une activité, cliquer simplement dessus. Chaque module contient des ressources et au moins une activité à réaliser.

- Le bloc de progression indique en vert les activités qui ont été complétées, en bleu celle à faire et en jaune celles qui ne sont pas terminées. Une description s'affiche lorsque la souris balaie le carré de couleur associé à chaque activité du cours.



- Le bloc d'achèvement du cours indique si votre formation est complétée ou non selon le cheminement souhaité. Il suffit de compléter le post-test des modules 1 à 4 pour la formation de base ou encore le post-test des modules 1 à 4 et celui des modules 5 à 7 pour la formation complète.

Achèvement du cours

Statut: *Pas encore commencé*

Un des critères ci-dessous est requis:

Critères requis	Statut
Achèvement d'activité	0 sur 2

[Plus d'informations](#)

- Un problème technique ou des questions en lien avec l'utilisation de Moodle? Veuillez contacter formationnationale@mouvementallaitement.org pour obtenir de l'aide.
- Pour savoir comment créer votre propre groupe dans Moodle, consultez le guide prévu à cet effet.

Bonne formation!